


Het nationale carnavalsonderzoek 2017...

...In 10 leuke (en minder leuke) feiten!

Feit 1

RUIJM 80% IS POSITIEF
OVER CARNAVAL



VROUWEN 10% POSITIEVER
OVER CARNAVAL DAN MANNEN

Feit 2

50%



VAN DE
VROUWEN
GAAT LIEVER
MOOI ALS
GEK

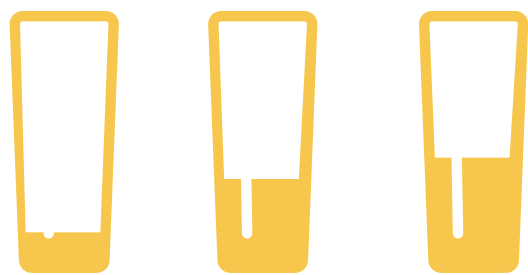
30%



VAN DE
MANNEN
GAAT LIEVER
MOOI ALS
GEK

Feit 3

GEMIDDELD DRINKEN
WE 2 GLAZEN ALCOHOL
MEER DAN IN 2016



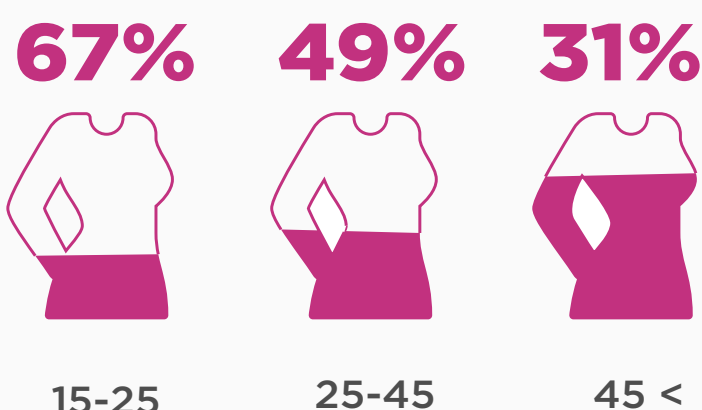
13% tot 10
glazen
per dag

38% tot 20
glazen
per dag

48% meer dan
20 glazen
per dag

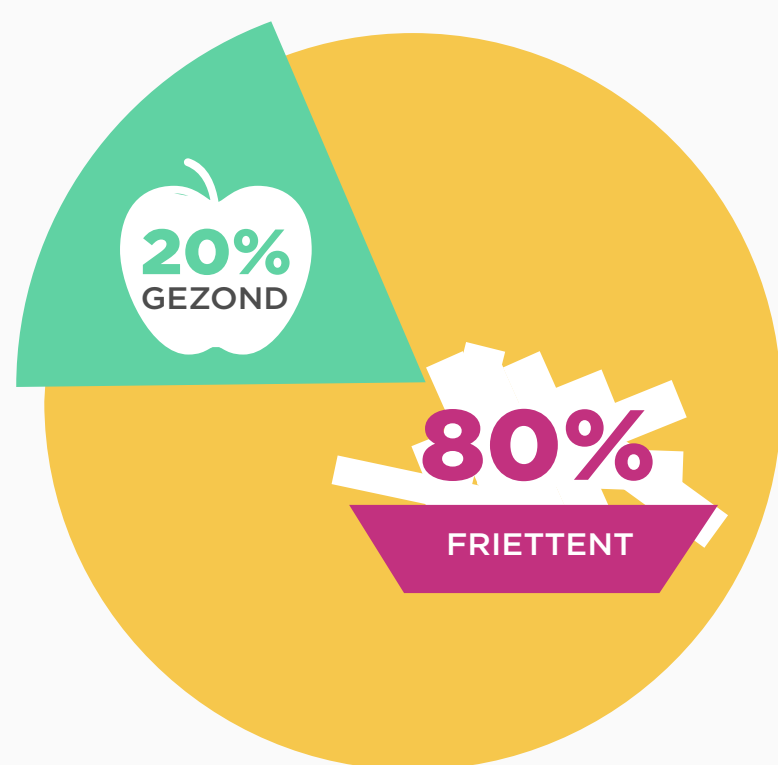
Feit 4

57%
IS VOOR EEN BLOTTER
CARNAVAL, HIERBIJ
GELDT HOE JONGER,
HOE BLOTTER



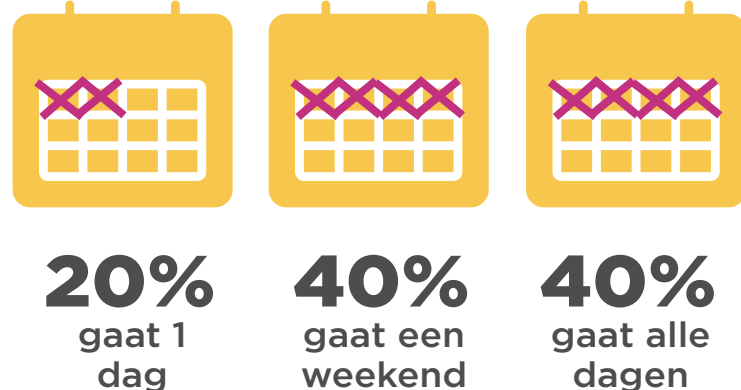
Feit 5

CARNAVALSDIEET



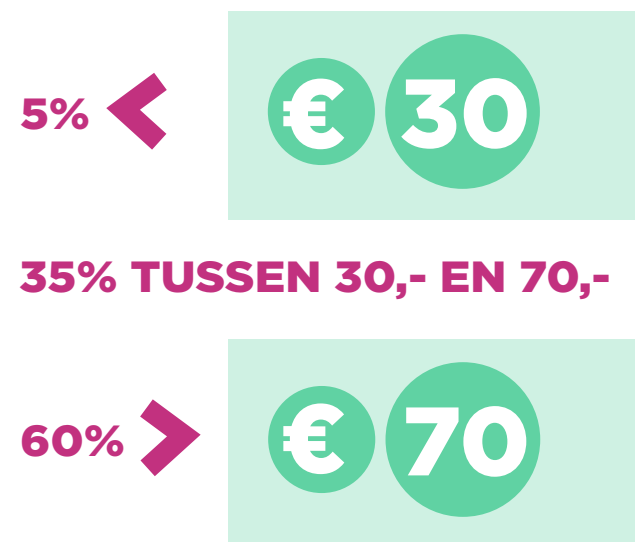
Feit 6

10% MINDER MENSEN
DIE FULLTIME GAAN
VIJFEN



Feit 7

IN TOTAAL GEVEN WE +/-
€100.000 PER DAG UIT



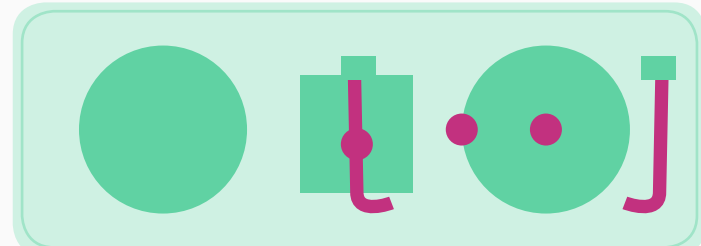
Feit 8

KOSTUUMS DIE ECHT
NIET KUNNEN NAAR
REGIO



Feit 9

MUZIEK



* OM HET EENDER: **15%**

* LAWINEBOYS: **32%**

* DJHARDWELL: **53%**

Feit 10

Relaties &
CARNAVAL



50%
"IK BEN VRIJGEZEL,
IK MAG ALLES"

42%
"IK BEN ZO TROUW
ALS EEN HOND"

8%
"IS ZOENEN OOK
VREEMD GAAN?"